

# فودكس

بالأرقام:

## قطاع المطاعم والمقاهي

قبل وبعد أزمة كورونا

# 80%

من منشآت القطاع هي المطاعم المتوسطة والصغيرة

حجم القطاع



# 80

مليار ريال

## تغيّر في حجم المبيعات

بعد الأزمة

تعافى بنسبة

# 90%

مما كان عليه قبل الأزمة (آخر شهر 6 وما بعده)

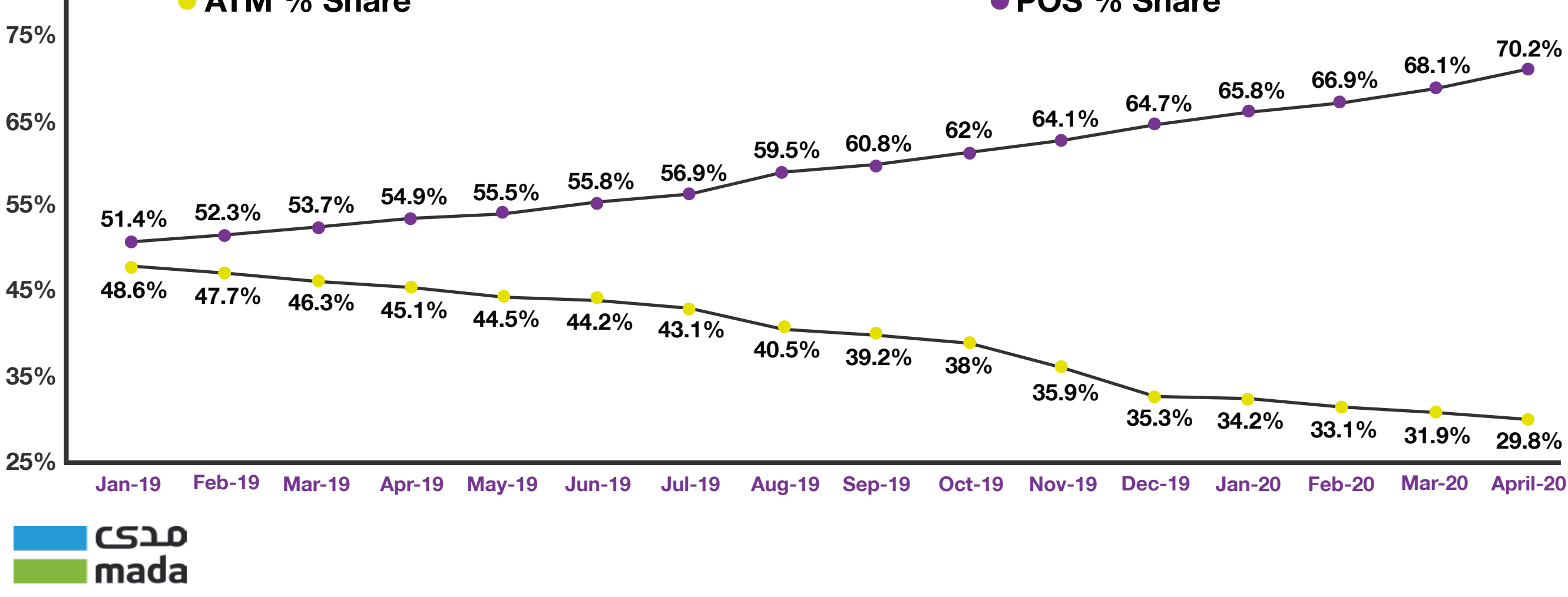
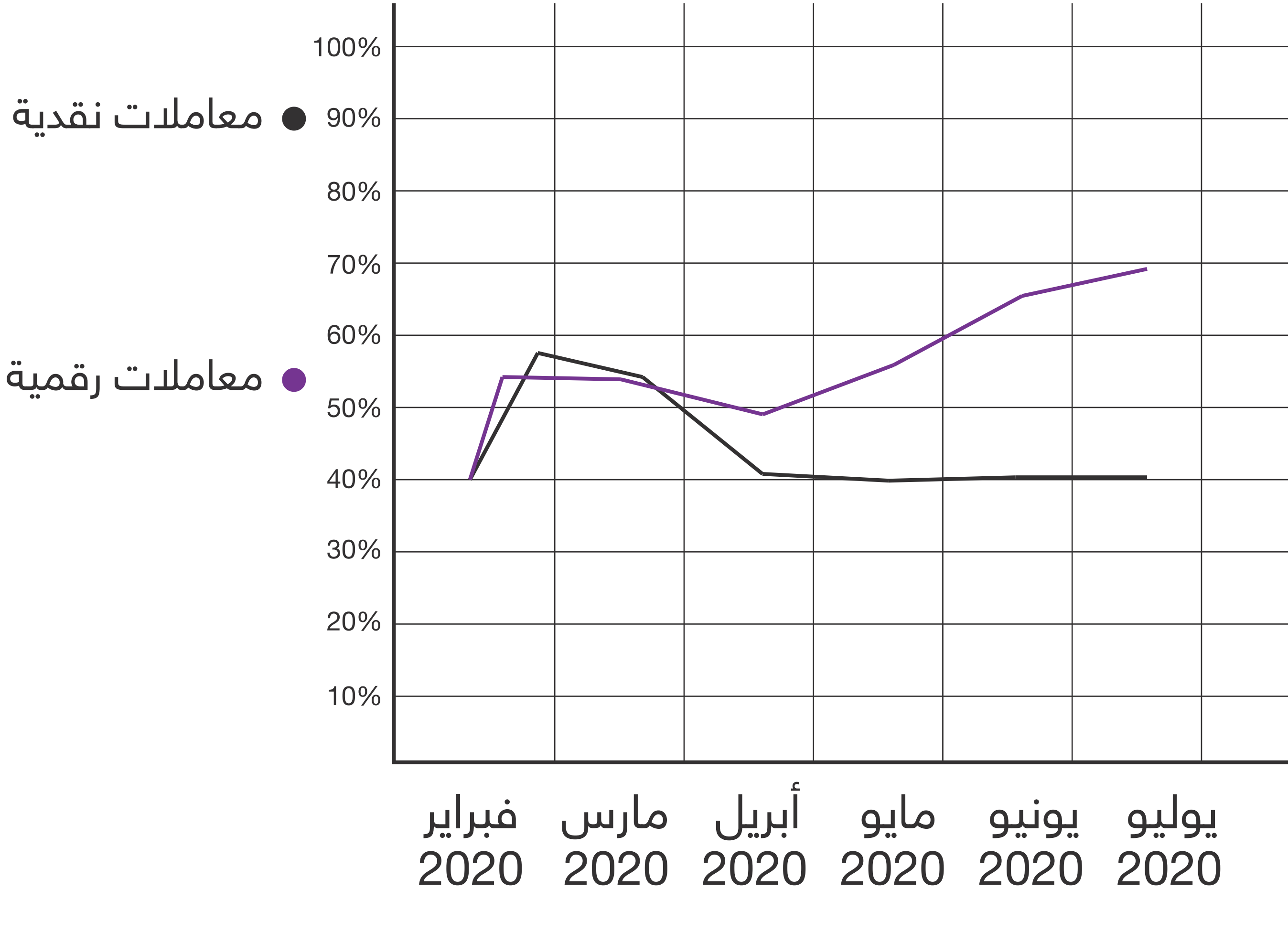
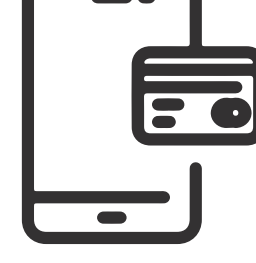
خلال الأزمة

انخفض بنسبة

# 77%

(بين شهر 3 ومنتصف شهر 6)

## المدفوعات الرقمية



## حجم معدل التوصيل من مبيعات المطاعم

بعد الأزمة

# 40%

(آخر شهر 6 وما بعده)

خلال الأزمة

# 95%

(بين شهر 3 ومنتصف شهر 6)

قبل الأزمة

# 25%

(شهر 1 إلى 3)



## مجمّل متوسّط الفاتورة في قطاع المطاعم والمقاهي

بعد الأزمة

# 65

ريال (آخر شهر 6 وما بعده)

خلال الأزمة

# 45

ريال (بين شهر 3 ومنتصف شهر 6)

قبل الأزمة

# 54

ريال (شهر 1 إلى 3)



## حجم طلبات التوصيل من مجموع الطلبات

بعد الأزمة

# 55%

(آخر شهر 6 وما بعده)

خلال الأزمة

# 88%


(بين شهر 3 ومنتصف شهر 6)

قبل الأزمة

# 22.5%

## حجم سوق التوصيل المتوقع في 2024

# 46



مليار ريال



ارتفع عدد السعوديين الذين يعملون

في خدمة التوصيل بنحو

# 300%

منذ بدء أزمة كورونا